

GLAMOX A55-W LED**+ Univerzální lůžkové svítidlo**



Glamox A55-W LED je vybavena výkonnými lineárními LED moduly s možností výběru teploty barev. Dlouhá životnost světelných zdrojů LED eliminuje nutnost jejich výměny. Naše svítidla LED poskytují správné množství světla při spotřebě pouze zlomku elektrické energie, kterou spotřebovávají svítidla s běžnými světelnými zdroji.

GLAMOX A55-W LED: Univerzální lůžkové svítidlo

Glamox A55-W LED je nástěnné svítidlo s hlavou lůžka pro použití ve zdravotnictví, které svým designem a kvalitou světla přispívá k domácí atmosféře na oddělení nebo v pokoji pacienta. Přesto má všechny technické vlastnosti potřebné pro použití v moderním zdravotnickém prostředí.

Právě kombinace individuálně ovládaných prvků stropního a dolního světla činí ze svítidla Glamox A55-W LED dobrou volbu pro nemocniční oddělení, domovy důchodců a další pokoje pacientů ve zdravotnických zařízeních. Výkonné horní světlo přispívá k celkovému osvětlení místnosti. Světlo je směřováno od stěn a promítáno na strop, změkčené akrylovým difuzérem.

Světlo svítící dolů poskytuje vynikající podmínky

na čtení a přispívá k osvětlení při vyšetření. Světlo je vedeno směrem k pacientovi a je navržena tak, aby eliminovala oslnění, které by mohlo rušit ostatní pacienty na oddělení.

Glamox A55-W LED je kompatibilní se všemi moderními stmívacími řídicími systémy a standardně se dodává se stmíváním DALI „one4all“. Splňuje všechny příslušné požadavky na osvětlení podle evropské normy EN 60598-2-25 - Svítidla pro použití ve zdravotnických prostorech, nemocnicích a léčebnách.

Široká nabídka možností

Konstrukce svítidla Glamox A55-W LED umožňuje širokou škálu možností. Svítidlo lze vybavit až čtyřmi zásuvkami 230 V. Lze jej také nakonfigurovat pro nízkonapěťová zařízení, jako jsou nouzové spínače a datové moduly. Svítidlo Glamox A55-W LED můžeme dodat se zabudovanými až čtyřmi prázdnými instalačními pouzdry (na obrázcích jsou znázorněna červeně).

Volitelné noční osvětlení

Svítidlo Glamox A55-W LED lze vybavit nočním LED světlem, které stačí sestře ke kontrole pacienta.

Úplná integrace

Svítidlo Glamox A55-W LED je kompatibilní se všemi moderními nemocničními systémy, jako jsou systémy pro přivolání sestry a podobně.

Snadná instalace

Svítidlo Glamox A55-W LED se snadno instaluje. Montuje se přímo na stěnu pomocí speciálně vyrobeného držáku a připojovací body jsou snadno přístupné.

Bezpečnost na prvním místě!

Svítidlo Glamox A55-W LED má design s hladkými zaoblenými rohy a bez ostrých hran. Šikmá horní část zajišťuje, že na svítidlo nelze umístit hrnky a jiné předměty, které by se mohly převrhnout a spadnout.

Svítidlo Glamox A55-W LED má schválení ENEC. Výrobek je 100% recyklovatelný.

K dispozici je také s běžnými světelnými zdroji

Glamox A55-W je k dispozici se zářivkami ve dvou různých délkách.



Snadné čištění a údržba

Povrchy svítidla Glamox A55-W LED jsou bez vyčnívajících švů nebo spojů. Svítidlo má hladký, moderní design, který prakticky eliminuje usazování prachu a usnadňuje čištění. Všechny povrchy jsou odolné vůči čisticím prostředkům a dezinfekčním kapalinám. Horní plochu tvoří jeden pevný akrylátový difuzér, který je zasazen do okrajů, což zajišťuje maximální zachování čistoty.



Kompatibilní se všemi systémy nástěnných rozvodů

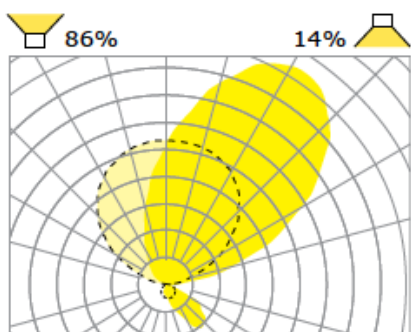
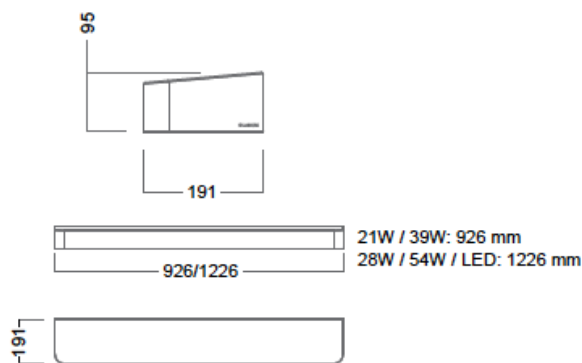
Nástěnné rozvody jsou běžným způsobem rozvodu kabelů a plynů po oddělení. Často je požadováno, aby bylo osvětlení integrováno do systému rozvodů. Pro snadný přístup je však nutné, aby byly rozvody umístěny přibližně 1,4 m nad úroveň podlahy, zatímco nástěnné svítidlo musí být umístěno nad 1,8 m, aby nedocházelo k přímému oslnění.

Nejlepším řešením je tedy samostatné nástěnné svítidlo umístěné přímo nad systémem rozvodů. Oba systémy jsou pak umístěny v optimální výšce a fungují co nejlépe.


Distribuce světla svítidla Glamox A55-W LED je navržena tak, aby na stěnu za svítidlem dopadalo méně světla. Tím se ještě více snižuje riziko oslnění a světlo se promítá směrem od rozvodů a směrem k pacientovi.

Štíhlý profil

Glamox A55-W LED má pozoruhodně štíhlý profil a nízkou výšku a je dlouhý pouze 1226 mm. Verze se zářivkami je k dispozici ve dvou různých délkách.



Řešení bez oslnění
Světlo je směřováno od stěny
a promítáno na strop.



Volitelný šňůrkový vypínač.

Kryt: Čirý akrylát
IP: IP20
Noční světlo: Šňůrkový spínač/dálkový samostatný spínač/ kolébkový spínač

Verze LED

LED modul: LED 5600
Životnost: L70 50.000 hodin
Kelviny: 3000K / 4000K

Driver DALI stmívatelný

Konvenční verze T5

Světelné zdroje nahoru: 21/39W, 28/54W
Zdroje světla dolů: 14/24W
Dodává se se světelnými zdroji nebo bez nich
Předřadník: HF, DALI

Další varianty a podrobnosti naleznete na našich webových stránkách.

Výběr položek

Produkt č.	Typ
A55220335	A55-W LED 5600DALI 830
A55220340	A55-W 221+114HF SEP
A55220341	A55-W 239+114HF SEP
A55220342	A55-W 228+114HF SEP
A55220343	A55-W 254+114HF SEP

Další varianty a podrobnosti naleznete na našich webových stránkách.